


ラガツォイ山(8/4)



ポルドイ峠付近にて

8:30出発。右方、サッソルンゴ遠望。



ポルドイ峠付近にて


昨日に登ったサス・ポルドイ。



チベッタCivetta3218m遠望



後方の眺め



ファルツアレゴ峠Passo Falzarego2105mにて

10:15着、思いのほか長かった。




ラガツォイ小屋Rifugio Lagazuoi2752mへ

片道10.8€(¥1512)。



ラガツォイ・ピッコロLagazuoi Piccolo2778m

ゴンドラ山頂駅(ラガツォイ小屋)から、約15分、11:00頃。



早いですが、ここでフェラータの準備。
ヘルメット・ヘッドランプ必須、初級だが、念のため、ハーネス・シュリング&カビナ・革手袋。



マルモラーダが遥か遠くに



ラガツォイ小屋が見える





フェラータGalleria del Piccolo Lagazuoi

Galleriaはトンネルの意。ゴンドラ山頂駅の脇から下る。11:30頃。



先行パーティー



おおっ、険悪そう・・・

遠方、右寄りのギザギザは、クロダ・ダ・ラーゴ Croda da Lago2701m。




フェラータ設備で安心



トンネルの窓より

このトンネルは、第一次大戦中、イタリア軍が、山上のオーストリア軍を攻めるために掘ったそう。同様なトンネルがドロミテのあちこちにある。



おそろおそろ覗く



トンネルを下って行く

ワイヤーがあるが、ヘッドランプあれば、不要。



山小屋みたいな部屋が



また、窓が



恐る恐る



覗いて見たくなる



やっと出れた

12:30頃。



道はガリーを横断へ

登山者が小さく見える(写真の下1/4くらい)。



来た道を振り返る

登山者が小さく見える(写真の中程)。



悪場は終わったようなので、フェラータ装備を解く。



お花畑

あとは暑くなった中をたらたら下るだけかと、思っていたら、予想外に花々が咲き乱れていて嬉しい。



マルモラーダが遥か遠くに



お花畑



上部を振り返る



アヴェラウAverau2649m(左寄り)



綺麗だな～



峠に戻る

13:30頃、帰着。宿には、15:30頃、帰着。

16:00頃、ガイド事務所へ。明日は午後悪天だから、明後日に決定。これから、参加者に確認とるので、明日夕方、また来るように、と。

野菜不足なので、スーパーで、パン・生野菜・チーズ・マヨネーズなど買って、夕食とする。室内履きのビーチサンダル、ガスボンベ、なども。

20:00頃より激しい雷雨となる。